




# JUGEND HAT VORRANG






## Gesamtaufstellung

Spielrunde	Beste Serie	Bestes Spiel	Kegelanzahl	Schub			
<b>Gesamt</b>	<b>186</b>	<b>359</b>	<b>4000</b>	<b>768</b>	<b>5,208</b>	<b>39</b>	<b>15</b>
Vorrunde	179	350	1318	256	5,148	12	4
Zwischenrunde	185	342	1325	256	5,176	13	6
Finale	186	359	1357	256	5,301	14	5

## Spielergebnisse

Spielrunde	1. Spiel	2. Spiel	3. Spiel	4. Spiel	5. Spiel	6. Spiel
Vorrunde	328	334	306	350		
Zwischenrunde	338	314	342	331		
Finalrunde	350	359	352	296		

## Spieler

Nr.	Fam-Name	Vorname	K	S				Beste Serie	Bestes Spiel
407	DANNER	Thomas	123	32	3,844			35	62
411	GRUBER	Hermann	801	144	5,563	9	6	55	96
412	HELPERSTORFER	Jakob	209	48	4,354	2	2	44	73
404	PERUSICH	Hans	590	112	5,268	3	1	51	93
405	PERUSICH	Rene	215	48	4,479	2	1	42	77
401	REIKERSDORFER	Carina	503	96	5,240	6	1	52	102
400	REIKERSDORFER	Helmut	878	160	5,488	9	2	54	104
402	REIKERSDORFER	Michael	681	128	5,320	8	2	55	94
					#####				
					#####				